

# ÖĞRENME STİLLERİ İLE TANIŞIYORUM

"Öğrenmenin sınırlarını genellikle kendiniz koyarsınız." Colinros

MERHABA  
ARKADAŞLARIMIN  
NEDEN FARKLI  
ŞEKİLDE  
ÖĞRENDİKLERİ  
İLE İLGİLİ  
AKLIMDA  
SORULAR VAR

*Merve sadece dersi dinliyor ama sınavda çok iyi puan alıyor. NEDEN?*

*Fatma isimleri asla hatırlamaz ama insanları bir kere görünce bir daha unutmaz. NEDEN?*

*Buğra sanki doğuştan yetenekli. Teknoloji Tasarım dersinde en güzel projeleri o yapıyor. Yeter ki eline malzeme verin. O malzemelere dokunurken sanki onlarla konuşuyor gibi. NEDEN?*

*Cebrail yeni nesil sorularda çok başarılı. Soruyu gördüğü an kafasında çözüyor resmen ama normalde okuduğunu anlamakta zorlanan biri. NEDEN?*

Bu soruların cevapları öğrencilerin ÖĞRENME STİLLERİNDE yatar. Peki nedir Öğrenme stilleri? Bir öğrencinin yeni ve zor bir bilgiyi öğrenmeye hazırlanırken, öğrenirken ve hatırlarken farklı ve kendine özgü yollar kullanmasıdır. 3 farklı öğrenme stili vardır. Gelin bunlara beraber bakalım.

Terapötik  
Akademi

# GÖRSEL ÖĞRENME STİLİ

- 👁️ Bu öğrenme stiline sahip öğrenciler, bilgi görsel ve yazılı bir şekilde olduğunda çok iyi öğrenirler.
- 👁️ En iyi görsel sunumlar yoluyla öğrenir, haritalar, resimler, diyagramlar ve renkler öğrenmesinde kolaylık sağlar.
- 👁️ Her şeyi görmek ister ve gözden geçirir, görsel uyarıcılardan hoşlanır.
- 👁️ Gördüklerini daha iyi hatırlarlar
- 👁️ Derste öğretmenin hareketlerini takip ederler. Düzenli bir şekilde not tutar ve derse aktif katılırlar

## GÖRSEL ÖĞRENME STİLİNE SAHİP BİR ÖĞRENCİ NASIL ÇALIŞMALI?

- 👁️ Ders çalışırken renkli kalemleri kullanabilir ve önemli gördüğünüz yerlerin altını çizebilirsiniz.
- 👁️ Kavram haritaları kullanın. Zor ve yeni bilgileri öğrenirken bunları kavram haritaları haline getirin.
- 👁️ Düzenli bir şekilde not tutun
- 👁️ Çalıştığınız konularla ilgili videolar ve sunumları araştırın, izleyin, okuyun
- 👁️ Öğreneceğiniz konularla ilgili kısa bilgi kartları hazırlayabilir kartta yer alan bilgileri renkli kalemlerle yazabilirsiniz.
- 👁️ Gürültüsü az sakin ortamlarda ders çalışın


# İŞİTSEL ÖĞRENME STİLİ


- 👂 Bu öğrenme stiline sahip insanlar, bilgi sözel olarak sunulduğu zaman en iyi şekilde öğrenirler
- 👂 Bir sınıf ortamında, dersi dinleyerek ve grup tartışmalarına katılarak öğrenirler.
- 👂 Bir şeyi hatırlamaya çalıştıklarında, genellikle onu yüksek sesle tekrar ederler ve bilginin açıklanış şeklini zihinlerinde duyabilirler.
- 👂 Özellikle tekrar yaptıklarında bir metni yüksek sesle okurlar.
- 👂 Derste öğretmenin hareketlerini takip ederler. Düzenli bir şekilde not tutar ve derse aktif katılırlar


## İŞİTSEL ÖĞRENME STİLİNE SAHİP BİR ÖĞRENCİ NASIL ÇALIŞMALI?

- 👂 Bir konuyu öğrenirken arkadaşınızla veya bir grupla konuyu tartışarak(yani konu ile ilgili her şeyi irdeleyerek) çalışın.
- 👂 Öğrenilmesi zor ve yeni konuları çalışırken sesli çalışın, sesinizi kaydedin ve o ses kaydını dinleyin
- 👂 Bol bol tekrar yapın.
- 👂 Ayanın karşısına geçin ve öğrencilerine ders anlatan bir öğretmen gibi konuyu kendinize anlatarak çalışın
- 👂 Sesli kitap uygulamalarından faydalanın. Sesli kitapları dinleyerek hayal kurun
- 👂 Yeni veya zorlandığınız konularla ilgili sözcük kartları hazırlayarak yanınızda taşıyın ve o kartta yazan bilgileri sık sık okuyun


# KİNESTETİK/DOKUNSA /HAREKET ÖĞRENME STİLİ

 Dokunma, hissetme, tutma, yapma ve uygulama yoluyla öğrenme ağırlıklıdır


 Bu stile sahip öğrenciler fiziksel olarak bir faaliyeti yaptıkları zaman en iyi şekilde öğrenirler


 Sınıf ortamında, materyalleri kullandıkları ve onlarla deneme yaptıkları zaman iyi şekilde öğrenirler

 Proje, plan, taslak hazırlamada iyidirler.


 Herhangi bir konu hakkında çalışırken ya da konuyu bir başkasından dinlerken konuyla ilgili materyale dokunmak, materyali ele almak ve hareket ettirmek ihtiyacı duyarlar.


## KİNESTETİK ÖĞRENME STİLİNE SAHİP BİR ÖĞRENCİ NASIL ÇALIŞMALI?

 Sınıfta dikkatinizin dağılmaması için en önde oturmalı ve not tutmalısınız

 Uzun süre hareketsiz bir şekilde çalışmak bu öğrenciler için zor olduğundan bu öğrencilerin "POMODORO TEKNİĞİ" gibi teknikleri öğrenmesi faydalı olur


 Ders çalışırken yürüyerek ders çalışabilirler


 Ders çalışma masalarında çalışacakları dersler haricinde kitap ve notlar yer almamalı


 Öğreneceğiniz konularla ilgili kısa bilgi kartları hazırlayabilir kartta yer alan bilgileri renkli kalemle yazabilirsiniz.


 Aldığınız notları tekrar yazarak okuyabilir ve çalışabilirsiniz


# BİLMENİZ GEREKEN ÖNEMLİ DETAYLAR


 Öğrenme stilleri değişebilir. Hayatımız boyunca aynı stille öğrenmeyiz ama her zaman bir öğrenme stili daha baskındır.


 Bir öğrenci birden çok öğrenme stiline sahip olabilir


 Tüm duyularınıza hitap edecek şekilde öğrenmeye çalışın. Dokunarak, görerek, işiterek yapacağınız öğrenmeler daha kalıcıdır


 Her öğrenci öğrenebilir. Öğrenme stilinizi öğrenerek, öğrenme sürenizi kısaltabilirsiniz


 Öğrenme stilinizle ilgili araştırmalar yapın. Bu stili nasıl daha da geliştirebileceğinizi öğrenin


 Öğrenme stilleri konusunu arkadaşlarınızla konuşun. onların da kendi stillerini fark etmelerine yardımcı olun ve sizinle benzer stillere sahip arkadaşlarınızla iletişim halinde olun

 Farklı öğrenme stiline sahip arkadaşlarınıza nasıl öğrendiklerini sorun ve siz de o stili baz alarak yeni öğrenmeler gerçekleştirmeye çalışın.

 Öğrenme stiliniz ne olursa olsun derse aktif katılın, soru sorun, not tutun

 Dersten önce konuyu çalışın, dersten sonra mutlaka tekrar yapın

 Kitap okumayı ihmal etmeyin. Kitap okumak sizin olaylara bakış açınızın gelişmesini sağlar

 Daha detaylı bilgi için okulunuzdaki Psikolojik Danışman ile iletişime geçebilirsiniz